


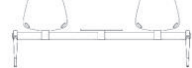

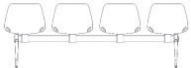

SIEGES POUTRES ACCEUL SOSI

CARACTERISTIQUES

POUTRES

COQUE	Coque en tôle perforée, ép. 10/10. Fixation de la coque à la traverse par 2 étriers en U en acier
TABLETTE	MDF noir L450 x ép. 25 mm, chant PVC antichocs (collage au néoprène) Fixation par étriers
PIETEMENTS	<p>2 pieds métal :</p> <p>Structure verticale : Tube d'acier rectangulaire (90 x 30 mm) - ép. 2,5 mm. Embase : Tube d'acier ovale (60 x 30 mm) - ép. 2 mm. Fixation de la structure verticale à l'embase par 2 vis.</p> <p>Pieds équipés de 4 embouts en plastique noir (polypropylène), avec vérins de réglage. Possibilité de fixer les piétements au sol (sur demande).</p> <p>2 finitions disponibles : Gris alumium RAL 9006 Noir RAL 7016</p>
	<p>Traverse :</p> <p>Traverse métal de section 80 x 40 mm - ép. 2 mm Fixation des assises ou de la tablette par étriers 2 finitions disponibles : Gris alumium RAL 9006 Noir RAL 7016 - Embouts noirs</p>

DIMENSIONS & POIDS

POUTRES					
	2 PLACES*	2 PLACES + TABLETTE*	3 PLACES*	4 PLACES*	TABLETTE*
DIMENSIONS HORS TOUT (en mm)					
Largeur	1280	1900	1900	2162	450
Profondeur	632	632	632	632	450
Hauteur	860	860	860	860	-
DIMENSIONS UTILES (en mm)					
Hauteur assise	460	460	460	460	-
POIDS (en kg)					
Poids supporté	250	250	375	400	-

*Visuels non contractuels

